



Unternehmensprofil

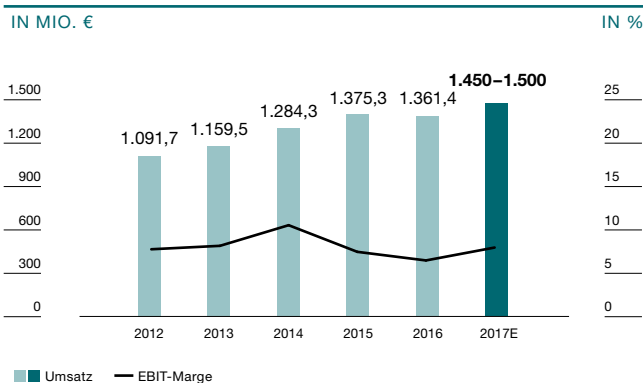
Die Wacker Neuson Group ist ein international tätiger Unternehmensverbund mit über 50 Tochterunternehmen und 140 eigenen Vertriebs- und Servicestationen. Als ein führender Hersteller von Baugeräten und Kompaktmaschinen bietet der Konzern seinen Kunden weltweit ein breites Produktprogramm, umfangreiche Service- und Dienstleistungsangebote sowie eine leistungsfähige Ersatzteilversorgung. Zur Wacker Neuson Group gehören die Produktmarken Wacker Neuson, Kramer und Weidemann. Das Leistungsangebot richtet sich vor allem an Kunden aus dem Bauhauptgewerbe, dem Garten- und Landschaftsbau, der Landwirtschaft, den Kommunen, der Recycling- und Energiebranche sowie an Bahnbetriebe und Industrieunternehmen. Der Konzern erzielte im Jahr 2016 einen Umsatz von 1,36 Mrd. Euro und beschäftigt rund 5.000 Mitarbeiter weltweit.

Vorstandsvorsitzender: Martin Lehner; Aufsichtsratsvorsitzender: Hans Neunteufel.

KONZERNMARKEN



UMSATZ UND MARGENENTWICKLUNG 2012-2017E



FINANZKENNZAHLEN Q3/2017

IN MIO. €

	Q3/2017	Q3/2016
Kennzahlen		
Umsatz	378,7	315,7
EBITDA (Marge in %)	58,2 (15,4)	37,5 (11,9)
Abschreibungen	18,2	17,1
EBIT (Marge in %)	40,0 (10,6)	20,4 (6,5)
Periodenergebnis	31,9	12,1
Netto-Finanzschulden (Gearing in %)	194,7 (17,7)	224,3 (21,0)
Eigenkapitalquote in %	66,8	67,6
Cashflow aus operativer Geschäftstätigkeit	73,9	58,5

AKTIE

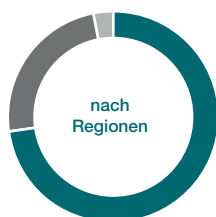
IN €

	Q3/2017	2016
Hoch	28,09	15,98
Tief	21,00	12,54
Buchwert je Aktie	15,72	15,22
Marktkapitalisierung Periodenende in Mio. €	1.968,8	909,7
Dividende für das vorangegangene Geschäftsjahr	0,50	0,50

Anzahl der zugelassenen Aktien: 70.140.000
 ISIN: DE00WACK012/WKN: WACK01
 Indizes: SDAX, DAXplus family, CDAX, GEX, Classic All Shares
 Streubesitz gemäß Definition Deutsche Börse: 37 %.

UMSATZVERTEILUNG 9M/2017

IN % (VORJAHR)



73	Europa (75)
24	Amerikas (21)
3	Asien-Pazifik (4)



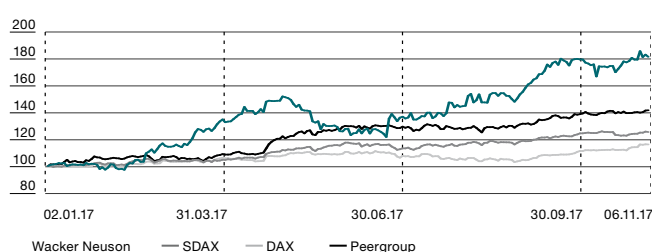
28	Baugeräte (31)
52	Kompaktmaschinen (49)
20	Dienstleistungen (20)

VORSICHTIGER AUSBLICK 2017

Für das Geschäftsjahr 2017 erwartet der Konzern einen Umsatz am oberen Ende der Spanne von 1,45 und 1,50 Mrd. Euro bei einer EBIT-Marge ebenfalls am oberen Ende der Spanne von 7,5 und 8,5 Prozent.

ENTWICKLUNG DER AKTIE

IN %



Peergroup: Atlas Copco, Bauer, Caterpillar, Cramo, Deutz, Haulotte, Manitou, Palfinger, Ramirent, Terex

TERMINE 2017/2018

- 09. November 2017** Veröffentlichung Quartalsmitteilung, 3. Quartal 2017; Analysten-Telefonkonferenz
- 15. November 2017** Roadshow London
- 16. November 2017** Roadshow Düsseldorf & Köln
- 29. November 2017** Equity Forum, Frankfurt
- 19./20. Dezember 2017** Roadshow Kopenhagen & Helsinki
- 17. Januar 2018** Kepler Cheuvreux German Corporate Conference, Frankfurt
- 20. März 2018** Veröffentlichung Geschäftsbericht 2017; Analysten-Telefonkonferenz