



Wacker Neuson SE – Ordentliche Hauptversammlung 2023

Bericht des Vorstands: Dr. Karl Tragl (Vorstandsvorsitzender & CEO), Alexander Greschner (CSO)

Der Vorstand der Wacker Neuson SE



Felix Bietenbeck
Chief Operations Officer (COO)
Chief Technology Officer (CTO)

Dr. Karl Tragl
Vorstandsvorsitzender
Chief Executive Officer (CEO)

Christoph Burkhard
Chief Financial Officer (CFO)

Alexander Greschner
Chief Sales Officer (CSO)

Die Wacker Neuson Group im Geschäftsjahr 2022

2022		
Umsatz	EBIT-Marge	FCF (vor Festgeldanlage) ¹
2.252 Mio. € (+20,7% z. Vj.)	9,0% (VJ: 10,3%)	-131 Mio. € (VJ: 264 Mio. €)




**Umsatz 21% über Vorjahr;
Auftragsbestände auf Rekordniveaus
und hohe Kundennachfrage,
Lieferkettenproblematik
dämpft Wachstum**



**Reworking und Inflation
belasten Margen,
Preisanhebungen
seit H2 zunehmend wirksam**



**Hohe Vorratshaltung
belastet FCF, NWC-Quote
leicht über strategischem
Zielbereich von $\leq 30\%$;
Nettofinanzposition belastet**



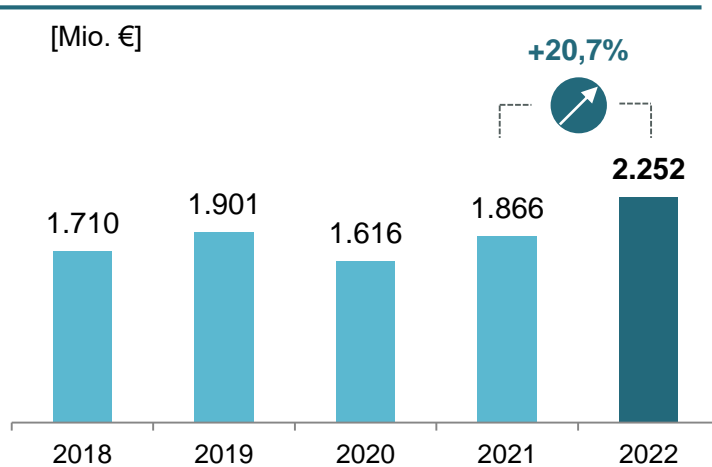
**Lieferketten und
Preisdynamik am
Beschaffungsmarkt
nach wie vor herausfordernd**

¹ Free Cashflow vor Berücksichtigung einer Festgeldanlage in Höhe von 130 Mio. Euro im Geschäftsjahr 2022 (GJ 2021: 115 Mio. Euro, davon 15 Mio. Euro im 4. Quartal).

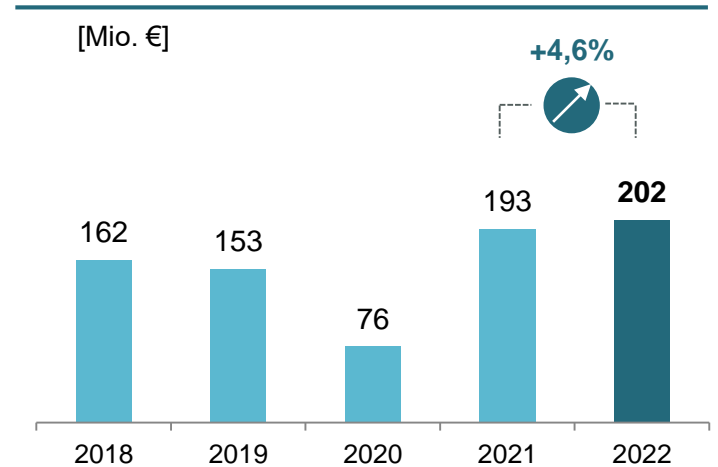
Nachhaltige Rückkehr auf den Wachstumskurs



Umsatzentwicklung (2018-2022)



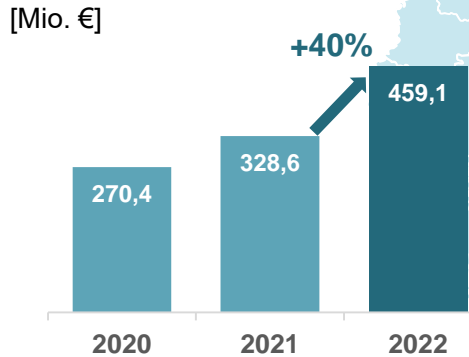
EBIT-Entwicklung (2018-2022)



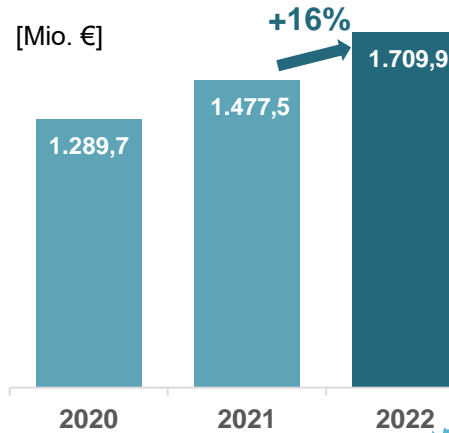
Zweistelliges Wachstum in allen Regionen



20%
Umsatzanteil¹



AMERIKAS

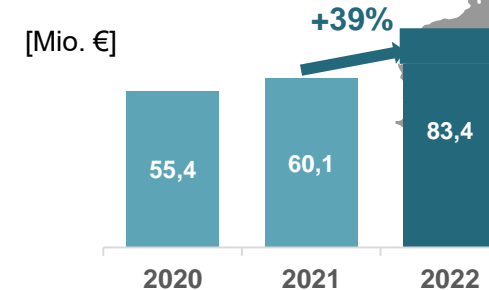


76%
Umsatzanteil¹

EUROPA



4%
Umsatzanteil¹



ASIEN-PAZIFIK



¹ GJ 2021: Amerikas 18%; Europa 79%; Asien-Pazifik 3%.

Anhaltend hohe Nachfrage nach unseren Produkten & Services

BAUGERÄTE



520 Mio. €
Umsatz

23%
Umsatzanteil¹



KOMPAKTMASCHINEN

1.305 Mio. €
Umsatz



57%
Umsatzanteil¹

DIENTSTLEISTUNGEN

442 Mio. €
Umsatz



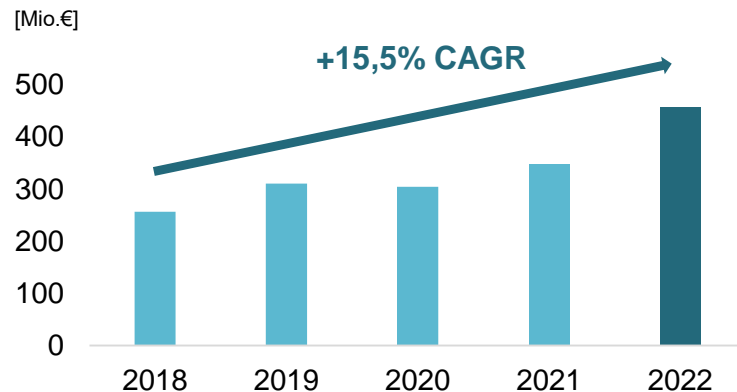
20%
Umsatzanteil¹

¹ GJ 2021: Baugeräte 21%; Kompaktmaschinen 57%; Dienstleistungen 22%.

Wir wachsen weiter mit der Landwirtschaft



Umsatzentwicklung in der Landwirtschaft



+31%

mit Kompaktmaschinen in der Landwirtschaft trotz hoher Vergleichsbasis aus 2021




20%

Umsatzanteil entfallen auf die Landwirtschaft



Kooperation mit John Deere

- Kooperationsvertrag im Mai 2022 über Entwicklung von Mini- und Kompaktbaggern
- Projektteams in Linz und Nordamerika eingerichtet
- Schwerpunkt auf Finalisierung von Maschinenspezifikationen, Lieferkette in Nordamerika und Bereitstellung von Produktionskapazitäten



Ausgewählte Produkteinführungen 2022



EW100



BH40



BPS-/DPS-Linie



Weidemann
Teleskopladern 7-9 m


 **CONCRETEC**



 **SMART GLASSES**



 **EQUIPCARE PRO**



Ausbau des zero emission Produktportfolios



NEU in 2022



EZ17e 803 dual power HPU DT10e DW15e



APS1030e APS1135e APS1340e



APS1550e APS2050e



AP2560e



APU 3050e



5055e/KL25.5E
(Kramer)



WL20e/1190e
(WN/Weidemann)



ACBe AS30e AS50e AS60e



BOB5
BOB10
BOB14



Charger &
Transportbox



NEU in 2023



5065e
(Kramer)



RD24e/28e



CB250



ARS90e



TH412e/1445e/4512e
(WN/Kramer/Weidemann)



DT05e


1848-2023: 175 Jahre voller Innovationen

Innovation ist und bleibt Tradition in der Wacker Neuson Group – sie ist Teil ihrer DNA.

- Die Wurzeln der Wacker Neuson Group gehen auf das Jahr 1848 zurück, als Johann Christian Wacker in Dresden eine Schmiedewerkstatt gründete.
- Mit innovativen Lösungen und Entwicklungen hat das Unternehmen immer wieder das Arbeiten auf der Baustelle und in der Landwirtschaft revolutioniert.

175
Est. 1848



Global Call mit allen Mitarbeitenden am 15. Mai 2023



Besuchertag in Reichertshofen

16. September 2023

175
Est. 1848

Entwicklung im ersten Quartal 2023

Q1/23			
Umsatz	EBIT-Marge	NWC-Quote	FCF ¹
667 Mio. € (+27,9% z. Vj.)	13,2% (VJ: 7,5%)	30,0% (VJ: 28,5%)	-17 Mio. € (VJ: -68 Mio. €)



**Umsatz 28% über Vj.,
hohes Wachstum
in Q1 bei anhaltend
hoher Kundennachfrage**



**Preiserhöhungen
zeigen Wirkung,
positiver Einmaleffekt
mit deutlicher Auswirkung auf Q1**



**NWC-Quote in Q1 im strat.
Zielbereich ($\leq 30\%$), aber
Vorratsbestände weiterhin
prägend für hohe NWC-
Quote**



**Leichte Entspannung
der Lieferketten, weiterhin
herausforderndes Umfeld;
kundenseitig
erhöhte Preissensibilität**

¹ Free Cashflow vor Berücksichtigung von Zuflüssen aus Festgeldanlagen in Höhe von 30 Mio. Euro im ersten Quartal 2022.

Ausblick

Material-, Energie- und
Transportkostenentwicklungen
leicht rückläufig

CEMA²

Geschäftsklimaindex für den
europäischen Landmaschinenektor
tendiert seitwärts auf gutem Niveau,
Konjunkturprognosen bremsen
zunehmend Wachstumsmomentum



Auftragsbestand
verharrt auf hohem Niveau



Prognose für 2023 bekräftigt

- **Umsatz** zwischen 2.300 und 2.500 Mio. Euro
- **EBIT-Marge** zwischen 9,5% und 10,5%
- **Investitionen** in Höhe von rund 120 Mio. Euro¹
- **Net Working Capital** in Prozent vom Umsatz
rund 30 Prozent

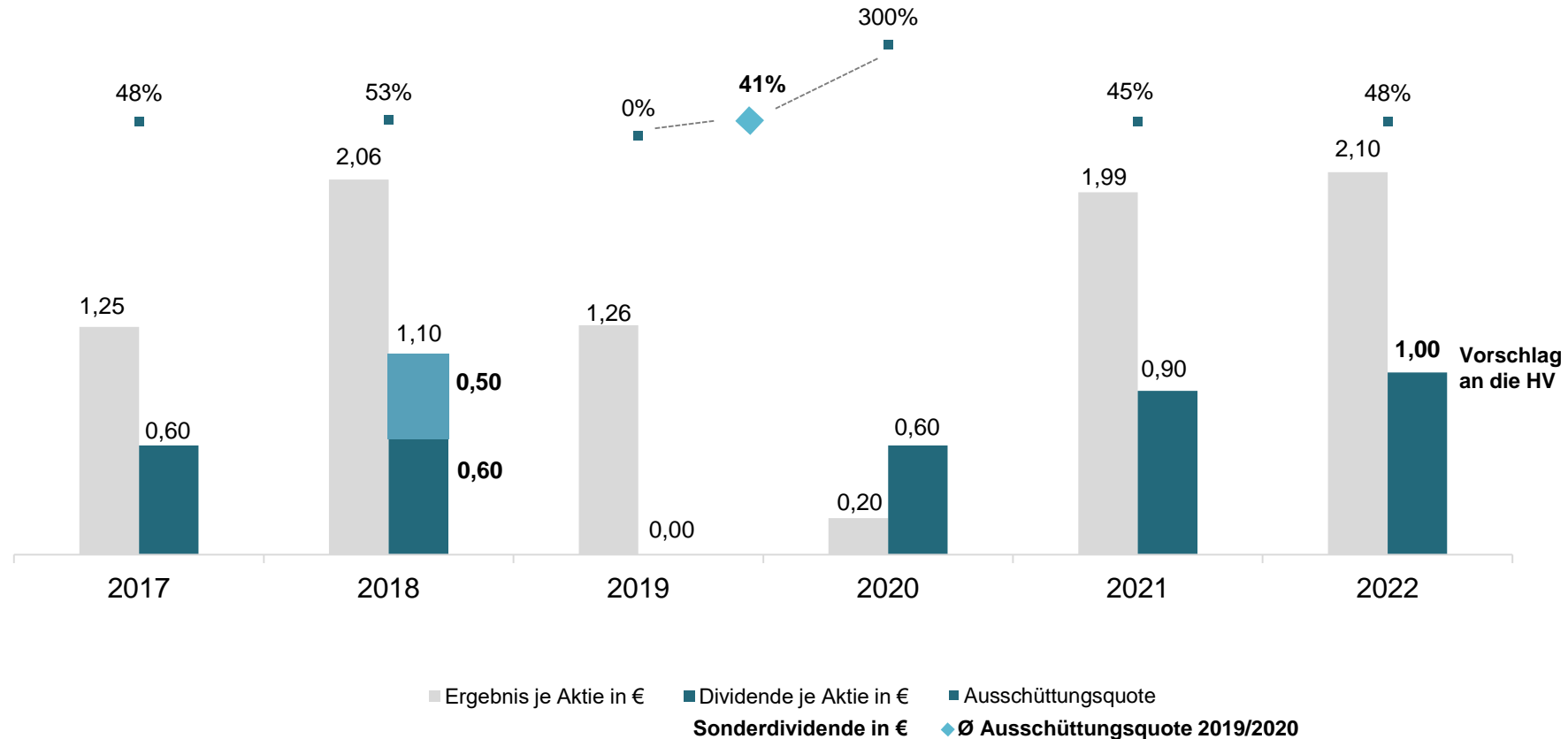
CECE³

Geschäftsklimaindex für die
europäische Baumaschinenbranche
mit weiterhin guter Stimmungslage,
nach wie vor Wachstum auf dem
europäischen Markt

Lieferkettensituation
entspannter, aber nach
wie vor herausfordernd

¹ Investitionen in Sachanlagen und immaterielle Vermögenswerte. Investitionen in den konzerneigenen Vermietbestand, Beteiligungen und Finanzanlagen sind nicht enthalten. ² Stand: April 2023. ³ Stand: April 2023

Dividendenentwicklung seit 2017 und -vorschlag für das GJ 2022



Dividendenpolitik:

Die Wacker Neuson SE setzt auf eine attraktive Aktionärsvergütung mit dem Ziel, die Anteilseigner kontinuierlich und angemessen am Gewinn des Konzerns zu beteiligen. Die Ergebnissituation sowie die Sicherung einer angemessenen Kapitalausstattung der Wacker Neuson Group geben dabei den Rahmen vor. Die Dividendenpolitik der Wacker Neuson SE sieht eine Ausschüttung je Aktie von 40 bis 60 Prozent des Ergebnisses je dividendenberechtigter Aktie der Wacker Neuson SE vor.

Nobody is perfect, but a team can be!



Ordentliche Hauptversammlung 2023 – Tagesordnung

am Freitag, den 26. Mai 2023

10:00 Uhr

Haus der Bayerischen Wirtschaft, Max-Joseph-Straße 5, 80333 München

Tagesordnung

- **TOP 1: Vorlage der Jahresabschlussunterlagen**
- **TOP 2: Beschlussfassung über die Verwendung des Bilanzgewinns**
- **TOP 3: Beschlussfassung über die Entlastung der Mitglieder des Vorstands für das Geschäftsjahr 2022**
- **TOP 4: Beschlussfassung über die Entlastung der Mitglieder des Aufsichtsrats für das Geschäftsjahr 2022**
- **TOP 5: Beschlussfassung über die Bestellung des Abschlussprüfers für den Jahres- und Konzernabschluss des Geschäftsjahres 2023**
- **TOP 6: Beschlussfassung über die Billigung des Vergütungsberichts für das Geschäftsjahr 2022**
- **TOP 7: Beschlussfassung über die Ergänzung von § 16 der Satzung der Gesellschaft zur Ermöglichung virtueller Hauptversammlungen**
- **TOP 8: Beschlussfassung über die Änderung von § 19 und § 20 der Satzung der Gesellschaft betreffend die Leitung der Hauptversammlung und die Teilnahme von Aufsichtsratsmitgliedern an der Hauptversammlung**