

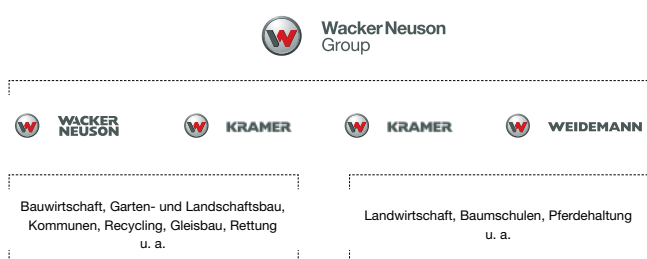


Unternehmensprofil

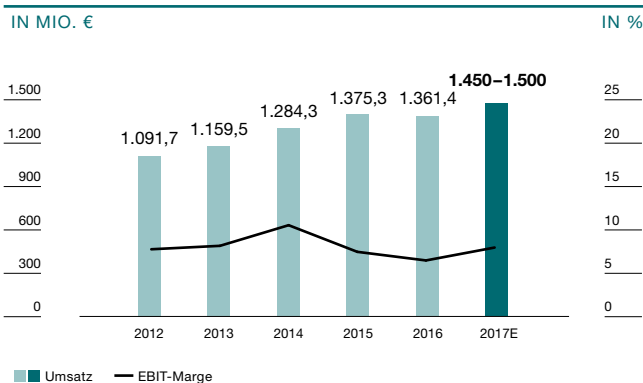
Die Wacker Neuson Group ist ein international tätiger Unternehmensverbund mit über 50 Tochterunternehmen und 140 eigenen Vertriebs- und Servicestationen. Als ein führender Hersteller von Baugeräten und Kompaktmaschinen bietet der Konzern seinen Kunden weltweit ein breites Produktprogramm, umfangreiche Service- und Dienstleistungsangebote sowie eine leistungsfähige Ersatzteilversorgung. Zur Wacker Neuson Group gehören die Produktmarken Wacker Neuson, Kramer und Weidemann. Das Leistungsangebot richtet sich vor allem an Kunden aus dem Bauhauptgewerbe, dem Garten- und Landschaftsbau, der Landwirtschaft, den Kommunen, der Recycling- und Energiebranche sowie an Bahnbetriebe und Industrieunternehmen. Der Konzern erzielte im Jahr 2016 einen Umsatz von 1,36 Mrd. Euro und beschäftigt rund 4.800 Mitarbeiter weltweit.

Vorstandsvorsitzender: Cem Peksaglam; Aufsichtsratsvorsitzender: Hans Neunteufel.

KONZERNMARKEN



UMSATZ UND MARGENENTWICKLUNG 2012-2017E



FINANZKENNZAHLEN Q2/2017

IN MIO. €

	Q2/2017	Q2/2016
Kennzahlen		
Umsatz	425,2	381,4
EBITDA (Marge in %)	64,6 (15,2)	50,3 (13,2)
Abschreibungen	17,9	17,1
EBIT (Marge in %)	46,7 (11,0)	33,2 (8,7)
Periodenergebnis	29,8	22,8
Netto-Finanzschulden (Gearing in %)	244,8 (22,6)	205,8 (24,6)
Eigenkapitalquote vor Minderheiten in %	65,4	65,4
Cashflow aus operativer Geschäftstätigkeit	56,1	41,9

AKTIE

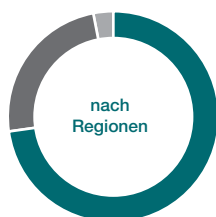
IN €

	Q2/2017	2016
Hoch	23,70	15,98
Tief	19,00	11,43
Buchwert vor Minderheiten je Aktie	15,43	15,50
Marktkapitalisierung Periodenende in Mio. €	1.489,0	1.081,2
Dividende in €	0,50	0,50

Anzahl der zugelassenen Aktien: 70.140.000
 ISIN: DE00WACK012/WKN: WACK01
 Indizes: SDAX, DAXplus family, CDAX, GEX, Classic All Shares
 Streubesitz gemäß Definition Deutsche Börse: 37%.

UMSATZVERTEILUNG H1/2017

IN % (VORJAHR)



72,8	Europa (74,8)
24,2	Amerikas (21,5)
3,0	Asien-Pazifik (3,7)



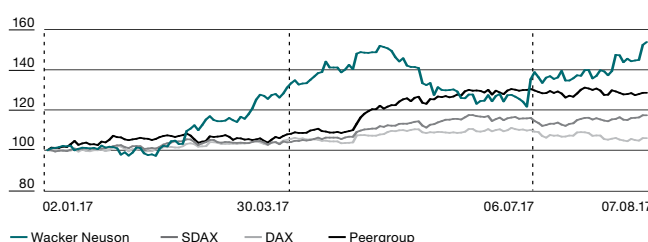
28,8	Baugeräte (28,8)
52,2	Kompaktmaschinen (51,8)
19,0	Dienstleistungen (19,4)

VORSICHTIGER AUSBLICK 2017

Für das Geschäftsjahr 2017 erwartet der Konzern einen Umsatz zwischen 1,45 und 1,50 Mrd. Euro bei einer EBIT-Marge in der Mitte der Spanne von 7,5 und 8,5 Prozent.

ENTWICKLUNG DER AKTIE

IN %



Peergroup: Atlas Copco, Bauer, Caterpillar, Cramo, Deutz, Haulotte, Manitou, Palfinger, Ramirent, Terex

TERMINE 2017

- 18. September** Baader Investment Konferenz 2017, München
- 20. September** German Corporate Konferenz 2017 (Berenberg/GoldmanSachs), München
- 09. November** Veröffentlichung Quartalsmitteilung, 3. Quartal 2017; Analysten-Telefonkonferenz
- 29. November** Equity Forum, Frankfurt

Factsheet

August 2017



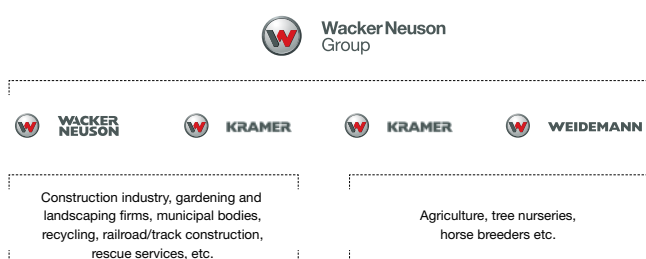
**Wacker Neuson
Group**

Company profile

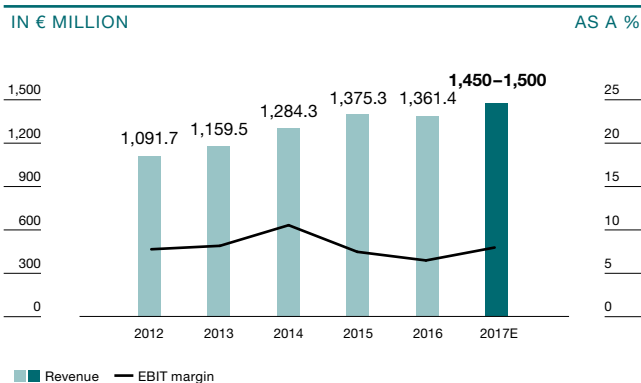
The Wacker Neuson Group is an international family of companies and a leading manufacturer of light and compact equipment with over 50 affiliates and 140 sales and service stations. The Group offers its customers a broad portfolio of products, a wide range of services and an efficient spare parts service. The product brands Wacker Neuson, Kramer and Weidemann belong to the Wacker Neuson Group. Wacker Neuson is the partner of choice among professional users in construction, gardening, landscaping and agriculture, as well as among municipal bodies and companies in industries such as recycling, energy and rail transport. In 2016, the Group achieved revenue of EUR 1.36 billion, employing around 4,800 people worldwide.

CEO and Chairman of the Executive Board: Cem Peksglam; Chairman of the Supervisory Board: Hans Neunteufel.

GROUP BRANDS



DEVELOPMENT OF REVENUE AND EBIT MARGIN 2012 TO 2017E



KEY FINANCIAL FIGURES Q2/2017

IN € MILLION

	Q2/2017	Q2/2016
Key figures		
Revenue	425.2	381.4
EBITDA (margin as a %)	64.6 (15.2)	50.3 (13.2)
Depreciation and amortization	17.9	17.1
EBIT (margin as a %)	46.7 (11.0)	33.2 (8.7)
Profit for the period	29.8	22.8
Net financial debt (gearing as a %)	244.8 (22.6)	205.8 (24.6)
Equity ratio before minority interests as a %	65.4	65.4
Cashflow from operating activities	56.1	41.9

SHARE

IN €

	Q2/2017	2016
High	23.70	15.98
Low	19.00	11.43
Book value per share	15.43	15.50
Market capitalization at year-end in € million	1,489.0	1,081.2
Dividend in €	0.50	0.50

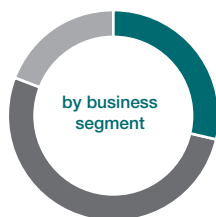
Number of authorized shares: 70,140,000
 ISIN: DE00WACK012 / WKN: WACK01
 Indices: SDAX, DAXplus family, CDAX, GEX, Classic All Shares
 Free float according to definition of Deutsche Börse: 37%.

REVENUE H1/2017

AS A % (PREVIOUS YEAR)



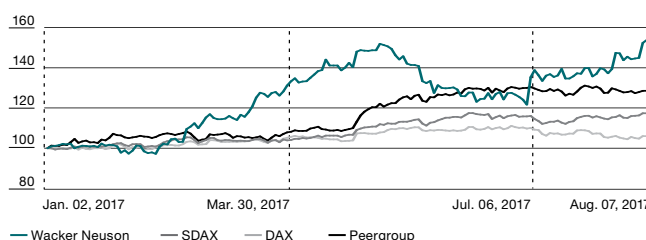
72.8	Europe (74.8)
24.2	Americas (21.5)
3.0	Asia-Pacific (3.7)



28.8	Light equipment (28.8)
52.2	Compact equipment (51.8)
19.0	Services (19.4)

SHARE PRICE TRENDS

AS A %



Peergroup: Atlas Copco, Bauer, Caterpillar, Cramo, Deutz, Haulotte, Manitou, Palfinger, Ramirent, Terex

CALENDAR 2017

- September 18** Baader Investment Conference 2017, Munich
- September 20** German Corporate Conference 2017 (Berenberg/GoldmanSachs), Munich
- November 9** Publication of nine-month report 2017; Analyst Conference Call
- November 29** Equity Forum, Frankfurt

CAUTIOUS OUTLOOK FOR 2017

The Group expects revenue for 2017 to amount to between EUR 1.45 and EUR 1.50 billion and an EBIT margin in the middle of the range of 7.5 and 8.5 percent.